



ФЕДЕРАЛЬНАЯ СЛУЖБА
ГОСУДАРСТВЕННОЙ СТАТИСТИКИ

Оперативные демографические показатели по Иркутской области



за январь-ноябрь 2022 года



ФЕДЕРАЛЬНАЯ СЛУЖБА
ГОСУДАРСТВЕННОЙ СТАТИСТИКИ

Оперативные демографические показатели по Иркутской области за январь-ноябрь 2022 года

- 01 Естественный прирост населения
- 02 Рождаемость
- 03 Смертность
- 04 Младенческая смертность
- 05 Брачность
- 06 Разводимость

* Ежемесячные данные оперативной статистики





ЕСТЕСТВЕННОЕ ДВИЖЕНИЕ НАСЕЛЕНИЯ

человек

2022 ГОД

ЕСТЕСТВЕННАЯ УБЫЛЬ

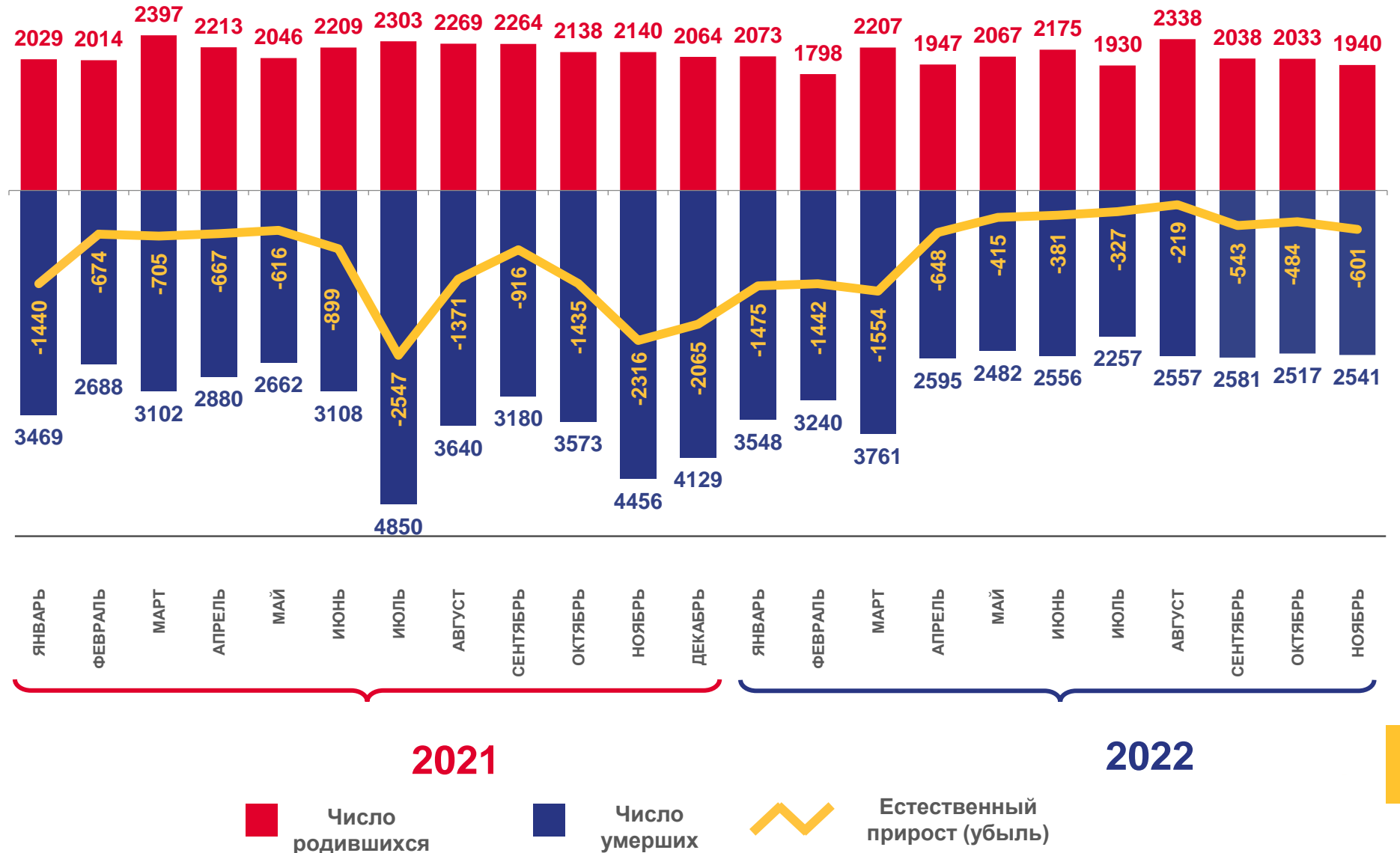
январь-ноябрь

ЧЕЛОВЕК

-8 089

В РАСЧЕТЕ
НА 1000 ЧЕЛОВЕК

-3,7





ЧИСЛО ЗАРЕГИСТРИРОВАННЫХ РОДИВШИХСЯ

человек

2022 ГОД

январь-ноябрь

ЧЕЛОВЕК

22 546

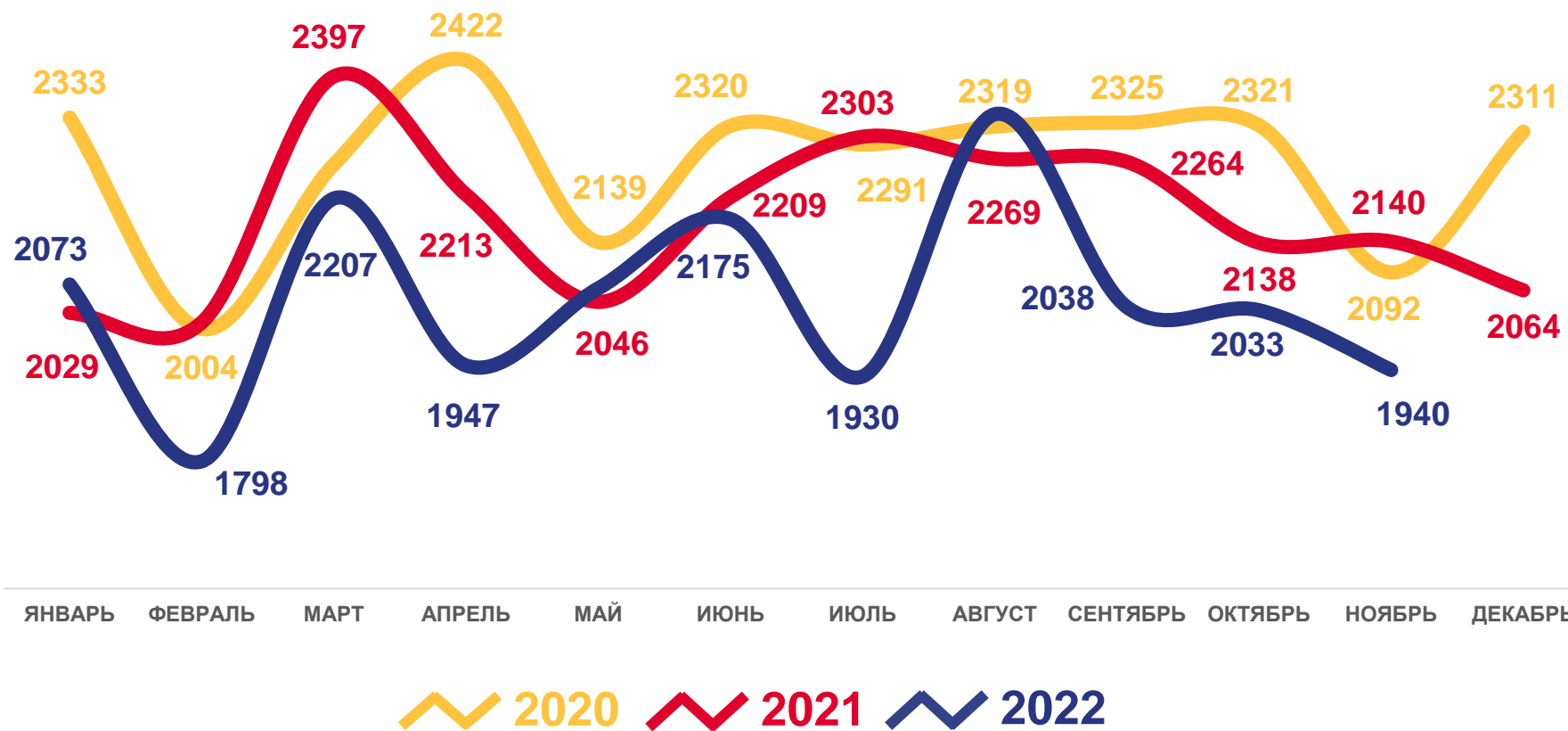
В РАСЧЕТЕ
НА 1000 ЧЕЛОВЕК

10,5

ИЗМЕНЕНИЕ

общего числа родившихся, %
к январю-ноябрю 2021 года

-6,1





КОЭФФИЦИЕНТ РОЖДАЕМОСТИ

на 1000 человек населения

Муниципальные районы с наибольшими и наименьшими значениями



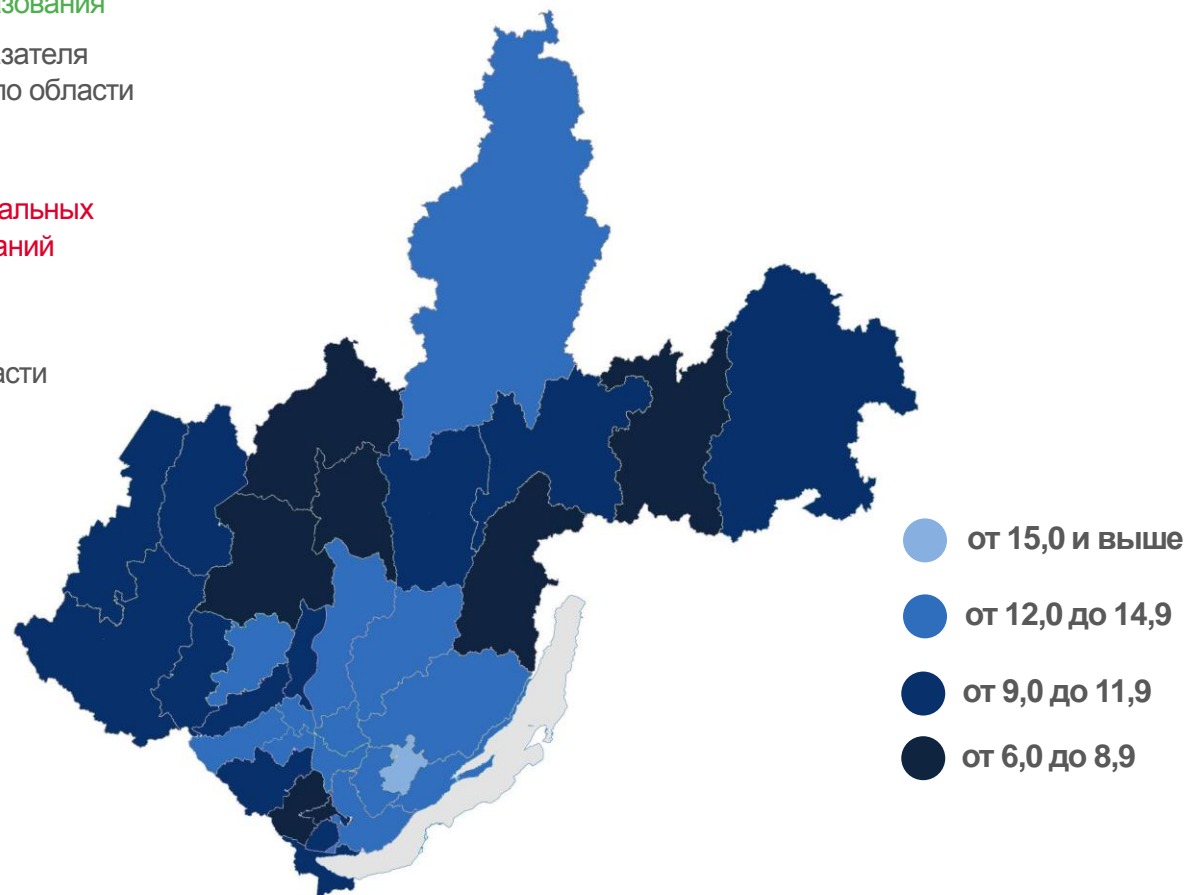
23 муниципальных образований

Значение показателя **больше**, чем по области

19 муниципальных образований

Значение показателя **меньше**, чем по области

● г. Свирск	13,1	● г. Иркутск	11,2
● г. Черемхово	12,4	● г. Саянск	9,3
● г. Зима	11,9	● Ангарский ГО	8,7
● г. Тулун	11,6	● г. Братск	8,5
● г. Усолье-Сибирское	11,3	● г. Усть-Илимск	6,9

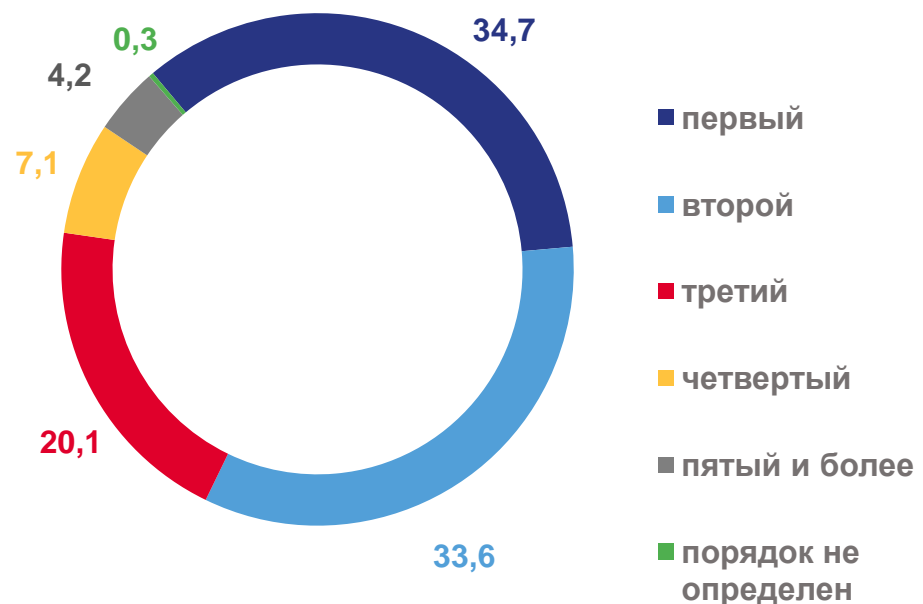




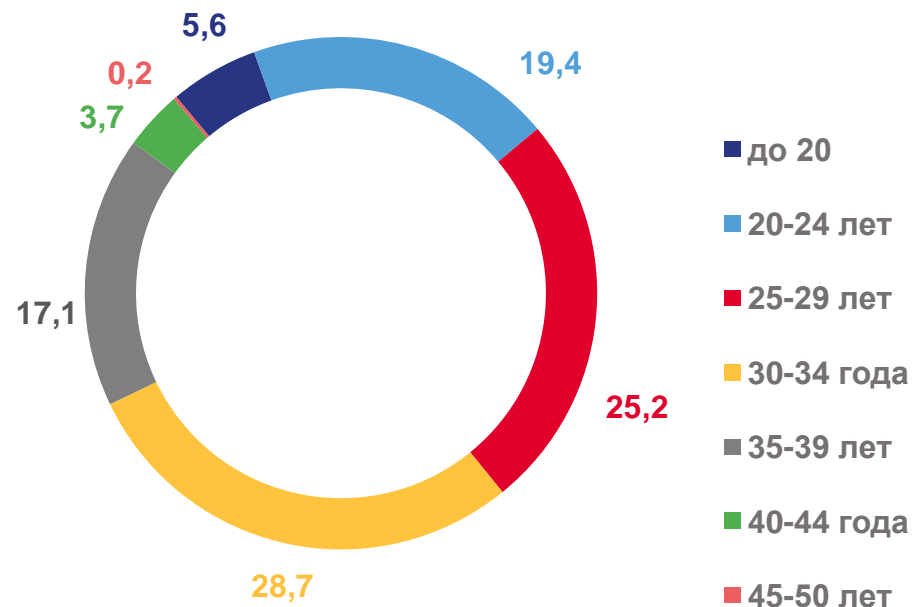
ЧИСЛО ЗАРЕГИСТРИРОВАННЫХ РОДИВШИХСЯ

январь-ноябрь 2022 г., в % к итогу

Число родившихся детей по порядку их рождения у матери



Распределение родившихся по возрасту матери





ЧИСЛО ЗАРЕГИСТРИРОВАННЫХ УМЕРШИХ

человек

2022 ГОД

январь-ноябрь

ЧЕЛОВЕК

30 635

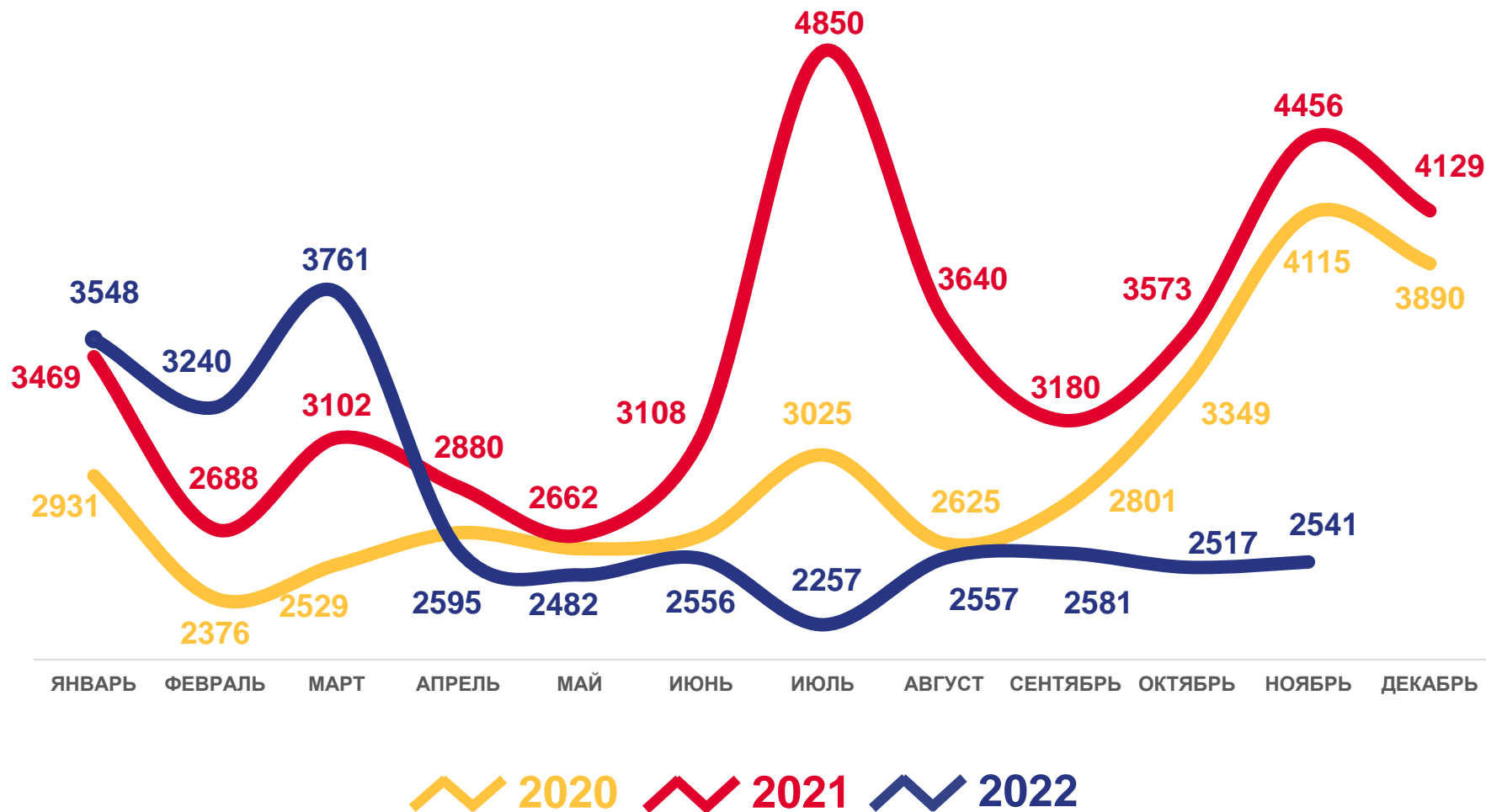
В РАСЧЕТЕ
НА 1000 ЧЕЛОВЕК

14,2

ИЗМЕНЕНИЕ

общего числа умерших, %
к январю-ноябрю 2021 года

-18,5



1000 чел.



КОЭФФИЦИЕНТ СМЕРТНОСТИ

на 1000 человек населения

Муниципальные районы с наибольшими и наименьшими значениями

Мамско-Чуйский район	18,1
Чунский район	18,0
Катангский район	17,6
Куйтунский район	17,4
Усть-Илимский район	17,3
Иркутская область	14,2
Нукутский район	11,8
Боханский район	11,7
Осинский район	11,0
Ольхонский район	9,8
Иркутский район	8,4

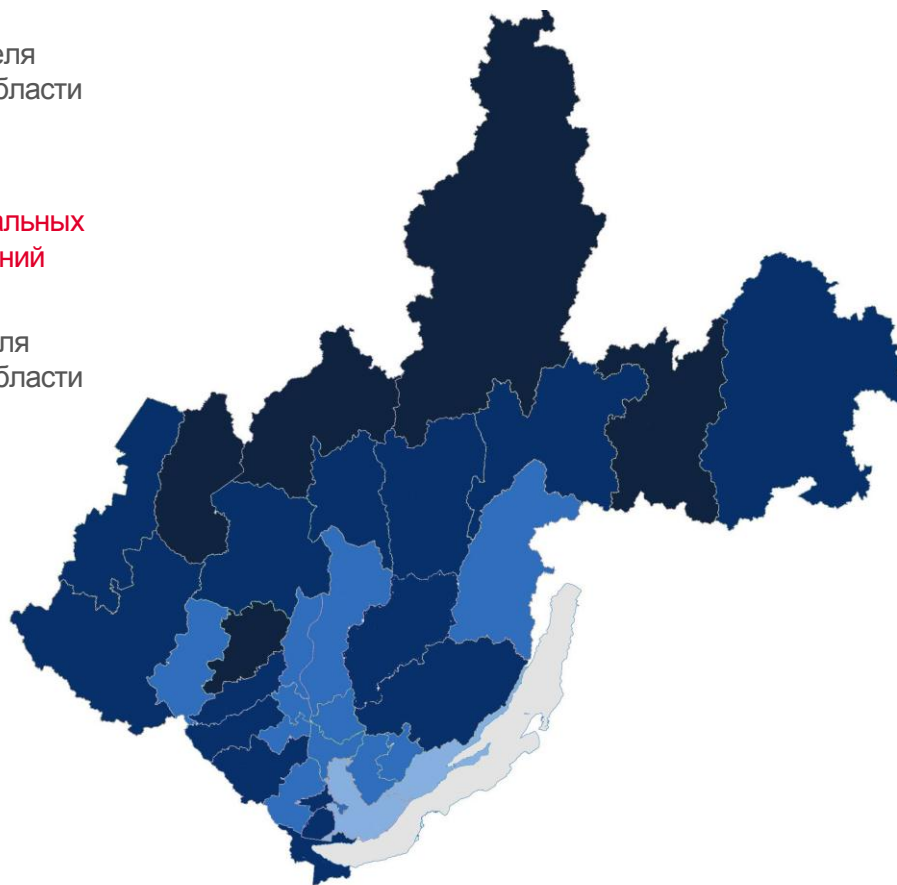
16 муниципальных образований

Значение показателя **меньше**, чем по области

26 муниципальных образований

Значение показателя **больше**, чем по области

● г. Черемхово	18,5	● Ангарский ГО	15,3
● г. Свирск	18,3	● г. Братск	15,0
● г. Усолье-Сибирское	18,3	● г. Усть-Илимск	13,6
● г. Тулун	15,9	● г. Саянск	13,4
● г. Зима	15,4	● г. Иркутск	12,8



- от 17,0 и выше
- от 14,0 до 16,9
- от 11,0 до 13,9
- от 8,0 до 10,9



ПОКАЗАТЕЛИ МЛАДЕНЧЕСКОЙ СМЕРТНОСТИ

2022 ГОД

январь-ноябрь

ЧЕЛОВЕК

110

НА 1000 РОДИВШИХСЯ

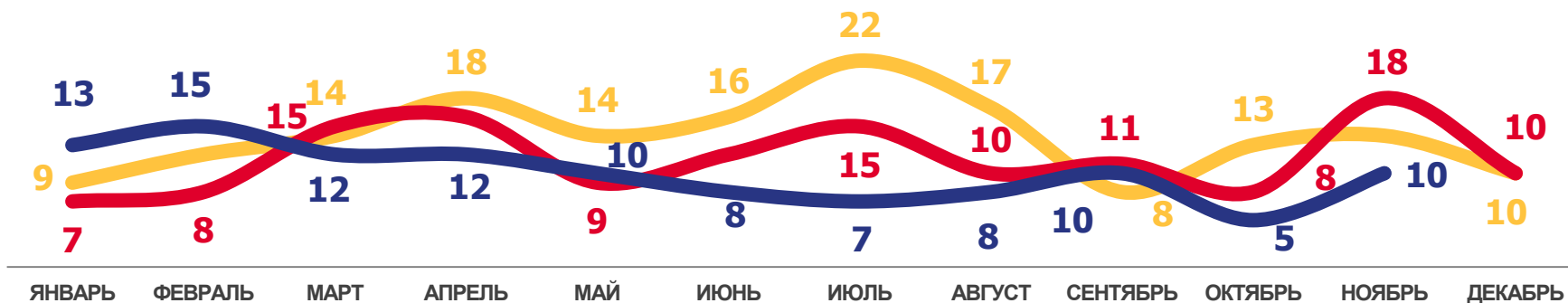
4,7

ИЗМЕНЕНИЕ

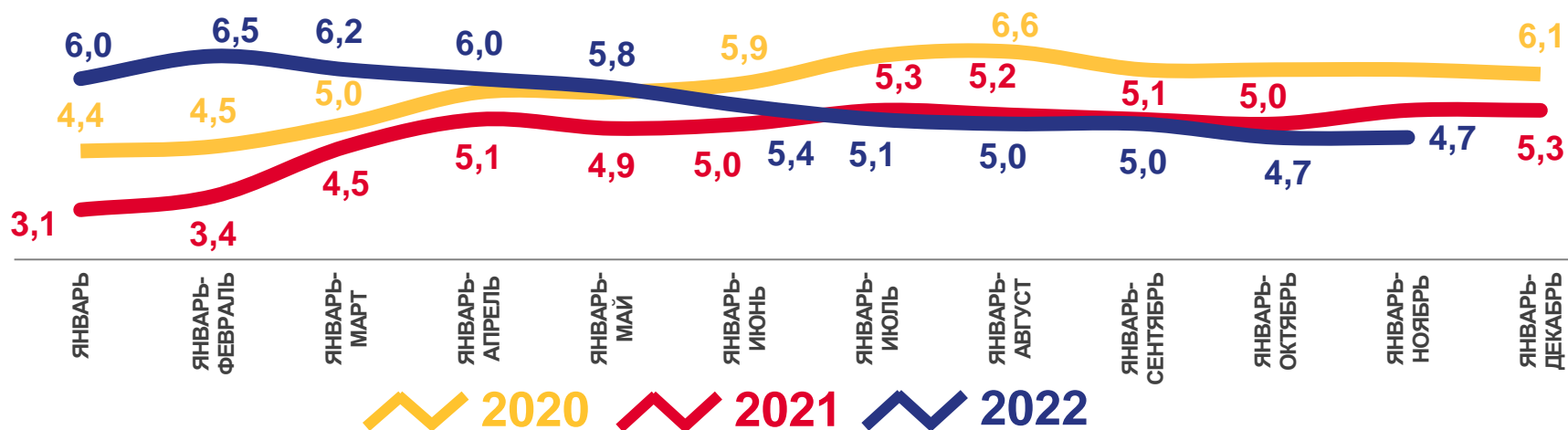
общего числа умерших, %
к январю-ноябрю 2021 года

-14,7

Число умерших в возрасте до 1 года (человек)



Коэффициент младенческой смертности, на 1000 родившихся живыми





ЧИСЛО ЗАРЕГИСТРИРОВАННЫХ БРАКОВ

единиц

2022 ГОД

январь-ноябрь

ЕДИНИЦ

17 651

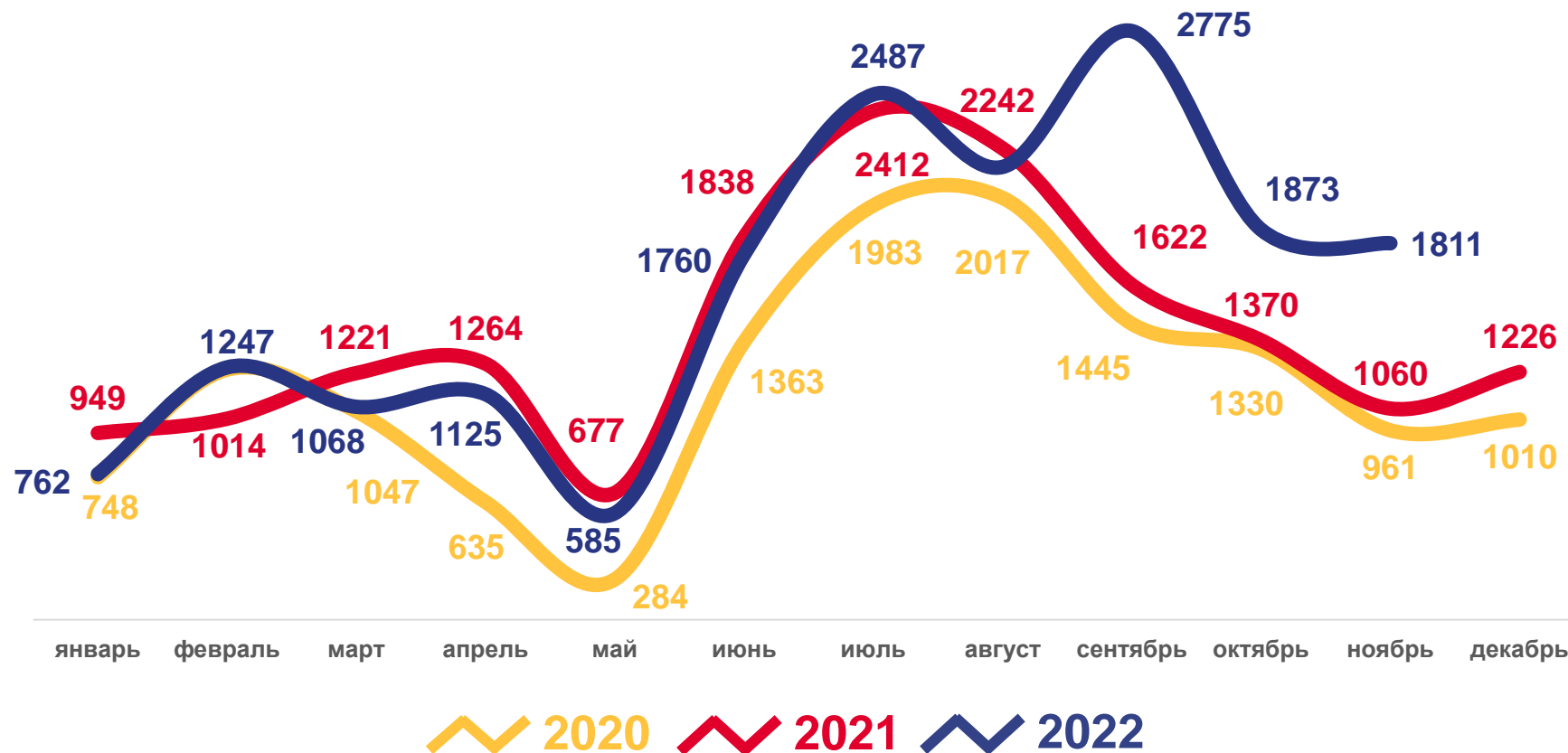
В РАСЧЕТЕ
НА 1000 ЧЕЛОВЕК

8,2

ИЗМЕНЕНИЕ

общего числа браков, %
к январю-ноябрю 2021 года

+12,6





КОЭФФИЦИЕНТ БРАЧНОСТИ

на 1000 человек населения

Муниципальные районы с наибольшими и наименьшими значениями



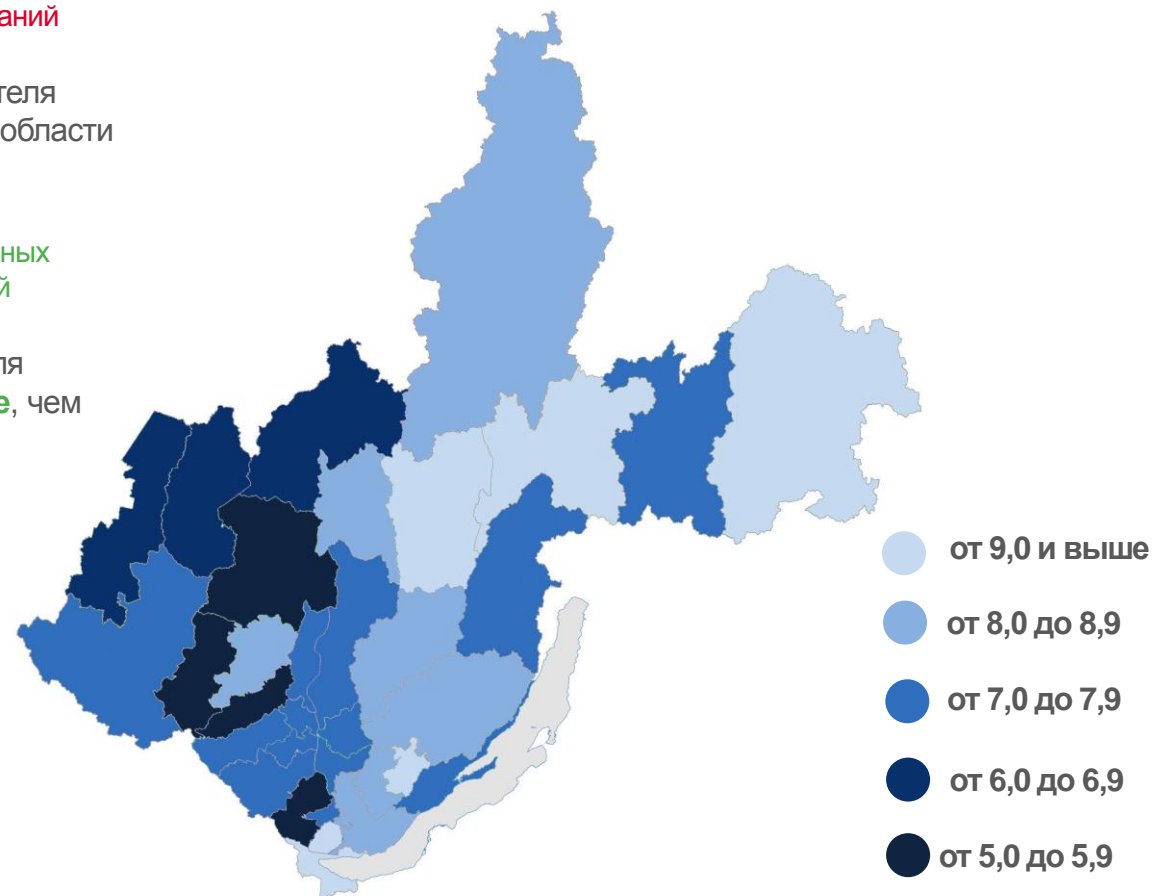
23 муниципальных образований

значение показателя **меньше**, чем по области

19 муниципальных образований

значение показателя **равно или больше**, чем по области

г. Черемхово	10,4	г. Иркутск	8,8
г. Усолье-Сибирское	9,8	г. Усть-Илимск	8,3
г. Свирск	9,6	Ангарский ГО	7,9
г. Зима	9,3	г. Саянск	7,8
г. Тулун	8,9	г. Братск	7,4





ЧИСЛО ЗАРЕГИСТРИРОВАННЫХ РАЗВОДОВ

единиц

2022 ГОД

январь-ноябрь

ЕДИНИЦ

11 932

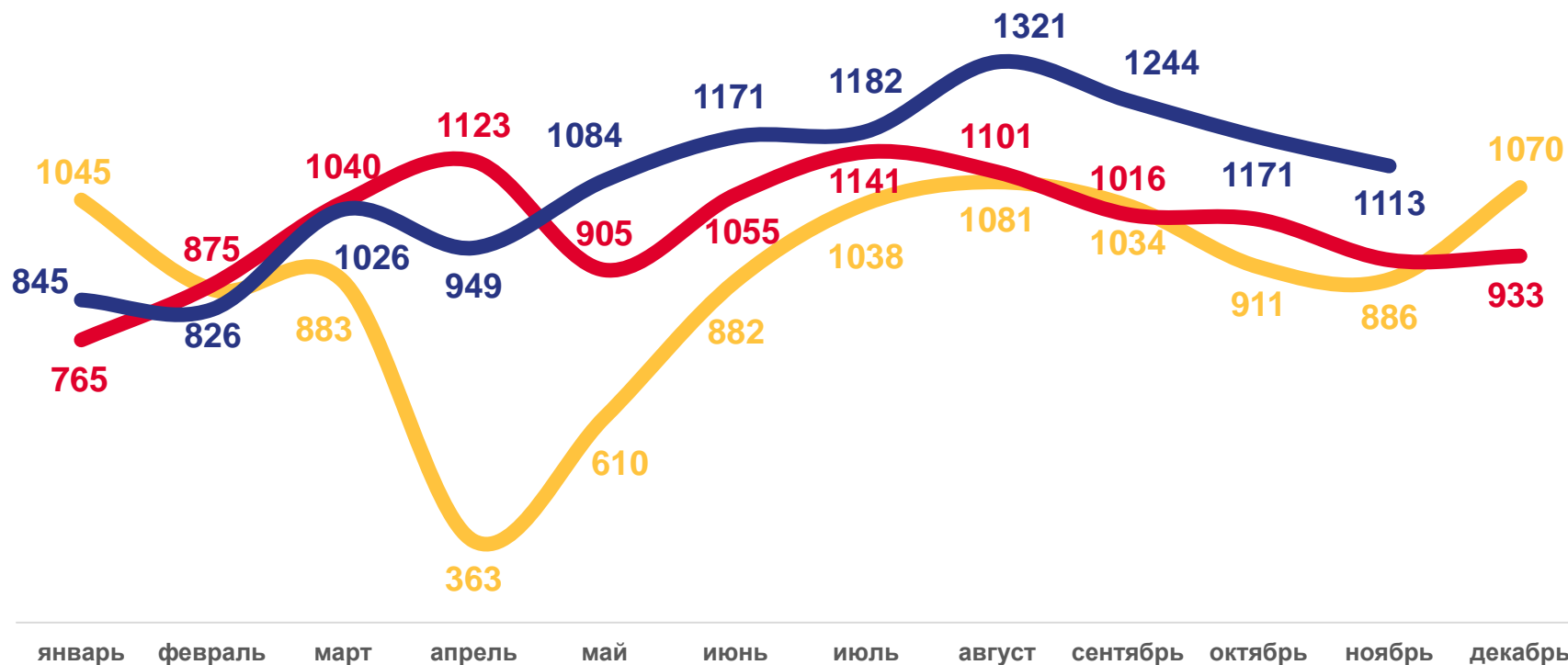
В РАСЧЕТЕ
НА 1000 ЧЕЛОВЕК

5,5

ИЗМЕНЕНИЕ

общего числа разводов, %
к январю-ноябрю 2021 года

+8,9



2020 2021 2022





КОЭФФИЦИЕНТ РАЗВОДИМОСТИ

на 1000 человек населения

Регионы с наибольшими и наименьшими значениями



20 муниципальных образований

значение показателя **меньше**, чем по области

22 муниципальных образования

значение показателя **равно** или **больше**, чем по области

● г. Зима	7,6	● г. Братск	5,4
● г. Черемхово	7,4	● г. Иркутск	5,3
● г. Тулун	7,3	● г. Усть-Илимск	5,3
● г. Усолье-Сибирское	6,7	● Ангарский ГО	5,2
● г. Свирск	6,3	● г. Саянск	5,1

